

Novedades de TouchBistro 8.9

Ahora TouchBistro es compatible con algunas nuevas integraciones de inventarios. Para nuestros clientes en el Reino Unido, la versión 8.9 ahora es compatible con BarclayCard.

Si planeas actualizar tu iPad al nuevo sistema operativo iPadOS, a continuación te mostramos lo que debes tener en cuenta.

Más abajo puedes consultar los detalles de estos cambios.

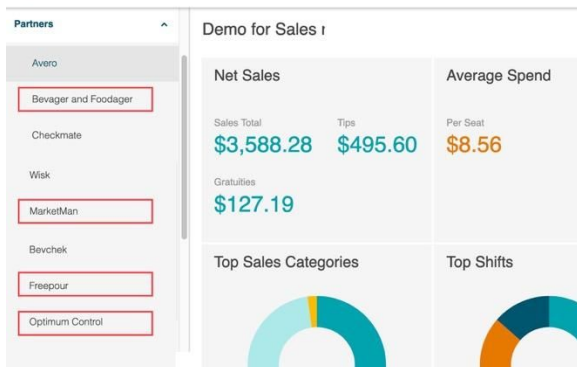
¿Necesitas ayuda?

Escríbenos a sopORTE@touchbistro.com si tienes cualquier problema con esta actualización.

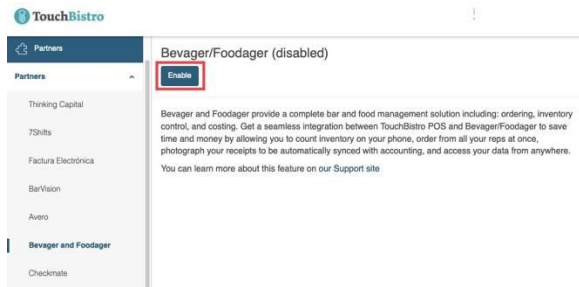
Aplicaciones de integración de terceros para la administración del inventario

TouchBistro ahora está integrado con cuatro aplicaciones de terceros para gestión de inventario:

1. MarketMan
2. Optimum Control (Sólo Canadá y EE. UU.)
3. Freepour (Sólo Canadá y EE. UU.)
4. Bevager/Foodager (Sólo Canadá y EE. UU.)



Si estás registrado con una de estas aplicaciones de inventario, puedes habilitarlas a través de la sección **Socios** en el Portal de la nube.



Con excepción de MarketMan, para habilitar la integración en TouchBistro, tienes que abrir la integración en la sección **Socios**, hacer clic en 'Habilitar' y luego copiar la **ID del Restaurante** proporcionada. Tendrás que pasar esto a tu asesor de activación de la compañía de terceros para completar la integración en la aplicación de inventario.

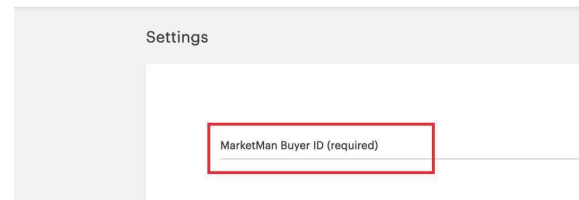
MarketMan (disabled)

Open Configuration

A complete Restaurant Management System to simplify order management, eliminate waste and jump-start profitability.

You can learn more about this feature on our Support site

MarketMan Enabled



Por otro lado, MarketMan requiere que tengas un **'Buyer ID'** de la aplicación MarketMan. Cuando tengas eso, ingrésalo en la página de **Socios** en el Portal de la nube.

Nueva Integración de Pagos para Reino Unido

Ahora tenemos una integración con BarclayCard en el Reino Unido.



Nos integramos con el PINpad V200c. Este es un lector de tarjetas conectado directamente para pagos al mostrador

con soporte EMV. El soporte para un dispositivo móvil para pagos en la mesa llegará pronto.

iPad OS

Muy pronto Apple estará lanzando una nueva actualización del iOS12 llamada "iPadOS" ([aquí puedes encontrar más información del software de Apple](#)) después de haber lanzado TouchBistro 8.9. El software iPadOS es un software para exclusivo para iPad y está diseñado para sacarle provecho a todas las nuevas funciones del iPad.

Los usuarios de TouchBistro son libres de actualizar al iPadOS a su conveniencia. De todas maneras, actualizar no es un requisito para TouchBistro.

Si actualizaste al iPadOS, ninguna acción especial es requerida en TouchBistro. Aunque siempre las nuevas actualizaciones de Softwares algunas veces se activan otra vez las actualizaciones automáticas en algunas aplicaciones. Mira en el capítulo 3 de esta guía cómo saber si tu iPad tiene desactivadas las actualizaciones automáticas.

<https://www.touchbistro.com/help/articles/updating-touchbistro-ipads/>

No recomendamos actualizar TouchBistro durante el horario laboral, esto puede provocar fallas.

Modo Oscuro


iPadOS tiene una función de modo oscuro. Sin embargo, si activas el modo oscuro en iPadOS, TouchBistro no cambiará al modo oscuro. Si deseas utilizar el modo oscuro nativo de TouchBistro, puedes configurarlo para cada miembro de tu staff individualmente (Admin | Configuración del Admin | Personal | Personal).

Actualizando TouchBistro en iPadOS

Si actualizas al sistema operativo iPadOS, la actualización de la aplicación TouchBistro (así como otras aplicaciones) a través de la aplicación App Store cambiará ligeramente. La App Store en el sistema operativo iPad ya no tendrá una pestaña de Actualizaciones.

THURSDAY, SEPTEMBER 6

Today



Para actualizar en el sistema operativo iPadOS, tendrás que hacer clic en el icono de tu **Perfil** en la esquina superior derecha. Allí están una lista de actualizaciones de aplicaciones.

Fin de compatibilidad con el iPad generación 4

Si tienes dispositivos iPad 4 en tu restaurante, es importante que los actualicen por modelos más nuevos antes de nuestro próximo lanzamiento de TouchBistro para:

1. Mantener la última versión de software del Sistema TouchBistro
2. Evitar el potencial tiempo de inactividad
3. Evitar posibles complicaciones/riesgos del uso continuo de tu Sistema Punto de Venta
4. Ganar nuevas e increíbles funciones, y mejoras generales con la última versión de nuestro software

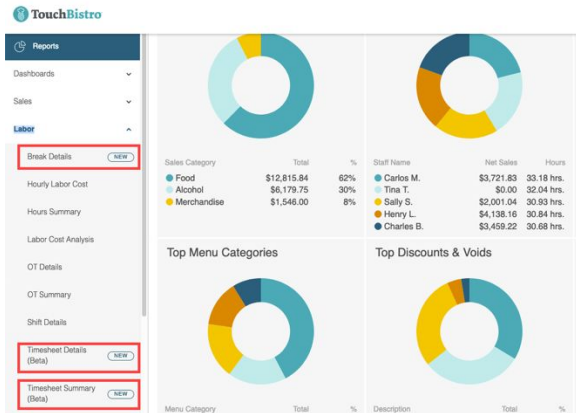
¿Sabes cómo identificar qué modelo de iPad tienes? Aquí puedes averiguarlo:

<https://support.apple.com/es-lamr/HT201471>

Portal de la Nube

Informes de Descansos

Los informes de descansos ya no están en pruebas 'beta'.



Hemos eliminado la sección '**Descansos**' y hemos movido los informes de descansos en la sección **Personal**.