

## Qué hay de Nuevo en TouchBistro 8.0

¡Esta es una versión muy especial!

TouchBistro ha añadido Administración Remota de Menú beta disponible para nuevos clientes. Cuando lo habilitas, podrás crear y editar (entre otras cosas) varios aspectos relacionados con tu menú desde La Nube TouchBistro. Si tienes tu menú en una Hoja de Cálculo y también podrás cargarlos.

Además, la apariencia de la aplicación de TouchBistro se ha ajustado con el nuevo logo.

TouchBistro 8.0 ahora es compatible con la impresora térmica TSP100III USB. Consulta estas notas de la versión para obtener detalles completos sobre estos y otros cambios y mejoras significativos.

### ¿Necesitas más ayuda?

Envía un correo a [touchbistro@techpeople.mx](mailto:touchbistro@techpeople.mx) si tienes problemas con esta actualización.

## Nueva Apariencia




Quizás hayas notado desde el sitio web de TouchBistro que se han hecho cambios en el logotipo y los colores de la marca.

TouchBistro 8.0 ha realizado una serie de cambios estéticos para alinearse mejor con la nueva apariencia. A continuación se muestran algunos de los cambios más destacados:

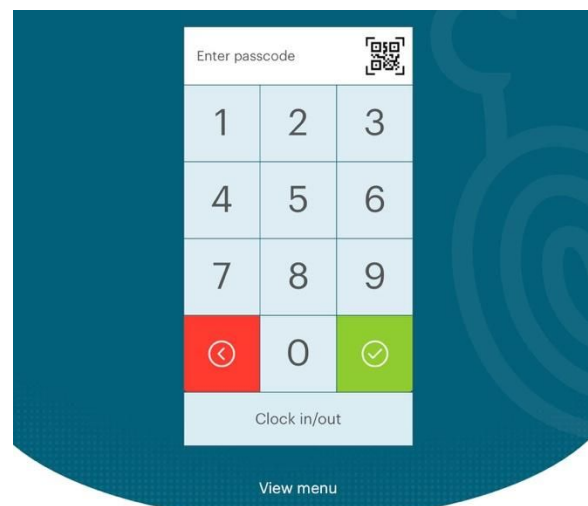
### Ícono de la aplicación

El ícono de la aplicación ahora está renderizado al nuevo color “verde-azulado TouchBistro”.



### Pantalla de código de acceso

La pantalla de código de acceso se ha actualizado, sin embargo, su función sigue siendo la misma.



## Cerrar una orden

Total cost:	\$21.37
Amount paid:	\$21.37
Tip recorded:	\$0.00
Tip:	0%

Email receipt & Close table

Print receipt & Close table

Close table (No Receipt)

Continue without closing table

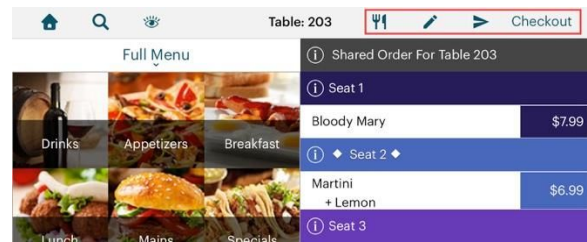
El cuadro de diálogo para cerrar una orden tiene un nuevo aspecto y más claro. La opción “**continuar sin cerrar mesas**” se ha hecho menos notoria.

## Ordenes

+ [Tabeas / Delivery] [Bar Tabs] [Seated Tables] [Closed Bills] [Done]			
All Takeout/Delivery			
Total Value = \$61.30			
Sort By: <b>Date &amp; Time</b>			
Delivery			
<b>May 8, 2018 at 8:54 AM</b>			
June Ferrel	Unpaid	\$31.25	ⓘ
<b>May 8, 2018 at 8:54 AM</b>			
Cathy Lee	Unpaid	\$3.60	ⓘ
Takeout			
<b>May 8, 2018 at 8:55 AM</b>			
4	Unpaid	\$26.45	ⓘ

Las pestañas de la pantalla de la orden y el icono agregar se han movido a la parte superior. Además, la pantalla “orden” ahora es un cuadro de diálogo de pantalla completa.

## Pantalla de la Orden



Se han cambiado los iconos **En curso**, **Editar Multi-selección**, **Enviar todos** y **Pagar cuenta**. “Pagar cuenta” ahora es texto, independientemente de la orientación del iPad.

## Colores de los asientos



Versión 7.4.5

Versión 8.0

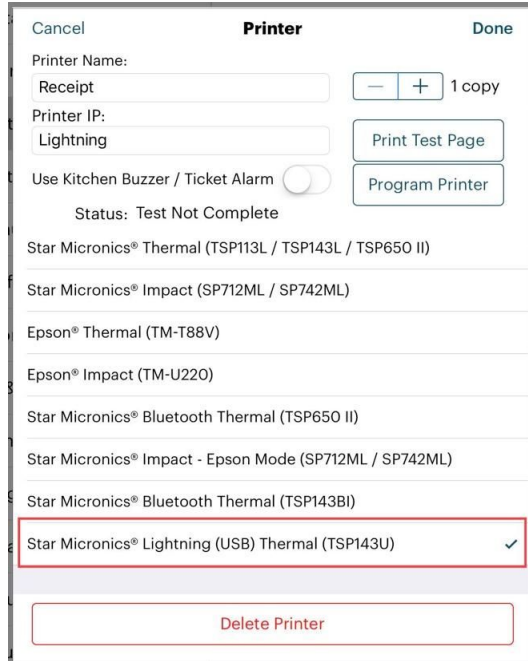
Los colores de los asientos se han cambiado. El asiento 1, por ejemplo, solía ser azul claro. Ahora es azul marino. El asiento 2 era marrón. Ahora es un azul medio. La progresión del color es ahora menos aleatoria y discordante. A medida que agregas más asientos, el color pasa de un tono más oscuro a uno más claro.

## Administración de Menú Remota


Actualmente estamos ofreciendo la Administración Remota de Menú a clientes nuevos. Administración Remota de Menú te permite crear y editar tu menú en el sitio de tu nube en lugar del iPad. También puedes crear nuevos elementos de menú en una Hoja de Cálculo y luego subirlos conjuntamente.

Si eres cliente activo, contacta a nuestro equipo de soporte para ver que sepas si también aplica para ti.

## Soporte de impresora TSP100III USB



TouchBistro ahora, es compatible con la impresora USB Star TSP100III (TSP143U). Se ha agregado a la **lista de impresoras compatibles** en la pantalla de configuración. Para localizarla deberás desplazarte al final de la lista.



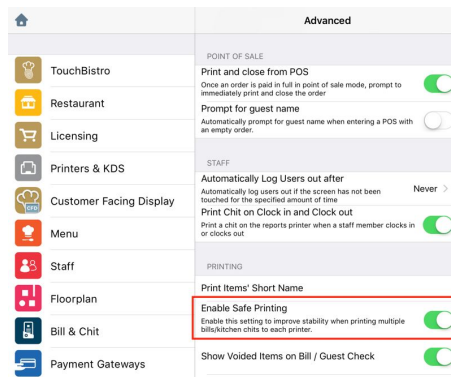
Primero selecciona la opción Star Micronics Lighting (USB) Thermal (TSP143U). Usando un cable lightning estándar para iPad, puedes conectar tu iPad directamente al puerto USB 5V de la TSP143U.

Si tienes una configuración de varias iPads, solamente la conectada a la TSP143U podrá hacer uso de ella. El resto de las iPads en la red de TouchBistro no podrán enviar impresiones.

TouchBistro™ V 8.0 Novedades

### Notas:

1. TouchBistro no es compatible con la conexión del puerto USB B.
2. TouchBistro solamente admite la conexión USB del modelo TSP143U. No puedes usar tu cable lightning para imprimir directamente en la TSP100III (143III).
3. Asegúrate de que la **“impresión segura”** esté habilitada en Avanzado.



## Nube

### Seguridad en la sesión

Ahora la nube permite tener solamente un dispositivo activo a la vez. Si la nube detecta el login desde otra cuenta, el dispositivo anterior se desconectará de la sesión. Por ejemplo, si tu sesión está activa desde tu Mac en la casa y un manager en el restaurante ingresa desde el iPad, tu sesión en la Mac se desconectará.

### Zona Horaria

#### Settings

#### Restaurant Settings

#### Service Time

To help us provide more accurate reports, set when you open for service every day.

Reports will reflect a day as spanning from *midnight* to *11:59pm*, *midnight*

In the following timezone: *america/new york*

Your service week begins on a: *Sunday*

Save

Hemos agregado una configuración de zona horaria en la página de **configuración** de tu sitio en la nube. Si estás utilizando alguna de las **integraciones de socios**, deberás configurarla para tu zona horaria actual. De lo contrario, esta configuración es opcional.